



УПРАВЛЕНИЕ ФЕДЕРАЛЬНОЙ СЛУЖБЫ
ГОСУДАРСТВЕННОЙ СТАТИСТИКИ ПО СЕВЕРО-
КАВКАЗСКОМУ ФЕДЕРАЛЬНОМУ ОКРУГУ

Итоги федерального статистического наблюдения численности и заработной платы работников по категориям в организациях социальной сферы и науки



январь – март 2023 года



ФЕДЕРАЛЬНАЯ СЛУЖБА
ГОСУДАРСТВЕННОЙ СТАТИСТИКИ

Итоги федерального статистического наблюдения численности и заработной платы работников по категориям в организациях социальной сферы и науки

Карачаево – Черкесская
Республика

январь – март 2022 года

- 01 СРЕДНЯЯ ЗАРАБОТНАЯ ПЛАТА ПЕДАГОГОВ
ДОШКОЛЬНЫХ ОБРАЗОВАТЕЛЬНЫХ ОРГАНИЗАЦИЙ
- 02 СРЕДНЯЯ ЗАРАБОТНАЯ ПЛАТА ПЕДАГОГОВ
ОБЩЕГО ОБРАЗОВАНИЯ
- 03 СРЕДНЯЯ ЗАРАБОТНАЯ ПЛАТА ПЕДАГОГОВ
ОРГАНИЗАЦИЙ ДОПОЛНИТЕЛЬНОГО ОБРАЗОВАНИЯ
ДЕТЕЙ
- 04 СРЕДНЯЯ ЗАРАБОТНАЯ ПЛАТА ПРЕПОДАВАТЕЛЕЙ
И МАСТЕРОВ НПО И СПО
- 05 СРЕДНЯЯ ЗАРАБОТНАЯ НАУЧНЫХ СОТРУДНИКОВ
- 06 СРЕДНЯЯ ЗАРАБОТНАЯ ПЛАТА РАБОТНИКОВ
УЧРЕЖДЕНИЙ КУЛЬТУРЫ

* Ежемесячные данные оперативной статистики





ФЕДЕРАЛЬНАЯ СЛУЖБА
ГОСУДАРСТВЕННОЙ СТАТИСТИКИ

Итоги федерального статистического наблюдения численности и заработной платы работников по категориям в организациях социальной сферы и науки

Карачаево – Черкесская
Республика

январь – март 2022 года

- 07 СРЕДНЯЯ ЗАРАБОТНАЯ ПЛАТА СОЦИАЛЬНЫХ РАБОТНИКОВ
- 08 СРЕДНЯЯ ЗАРАБОТНАЯ ПЛАТА МЛАДШЕГО МЕДИЦИНСКОГО ПЕРСОНАЛА
- 09 СРЕДНЯЯ ЗАРАБОТНАЯ ПЛАТА СРЕДНЕГО МЕДИЦИНСКОГО ПЕРСОНАЛА
- 10 СРЕДНЯЯ ЗАРАБОТНАЯ ПЛАТА ВРАЧЕЙ И МЕДИЦИНСКИХ РАБОТНИКОВ, ИМЕЮЩИХ ВЫСШЕЕ ОБРАЗОВАНИЕ

* Ежемесячные данные оперативной статистики



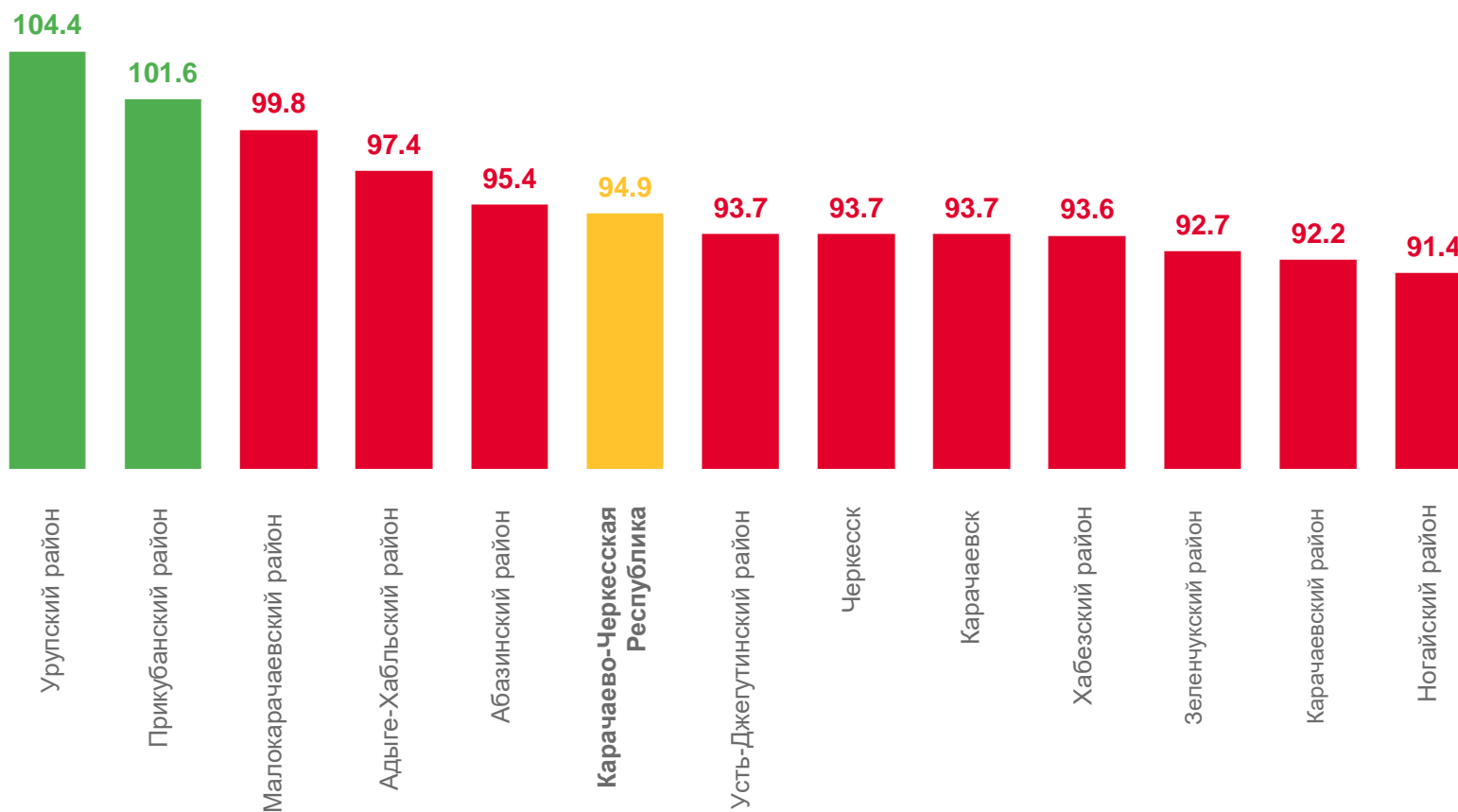


СРЕДНЯЯ ЗАРАБОТНАЯ ПЕДАГОГОВ ДОШКОЛЬНЫХ ОБРАЗОВАТЕЛЬНЫХ ОРГАНИЗАЦИЙ

ЯНВАРЬ – МАРТ 2023 ГОДА, РУБЛЕЙ

Карачаево – Черкесская Республика	25 197,0
Урупский район	27 711,7
Прикубанский район	26 986,7
Малокарачаевский район	26 501,8
Адыге-Хабльский район	25 848,5
Абазинский район	25 315,5
город Карачаевск	24 888,1
Усть-Джегутинский район	24 878,9
город Черкесск	24 871,5
Хабезский район	24 856,0
Зеленчукский район	24 621,7
Карачаевский район	24 472,1
Ногайский район	24 253,3

Отношение средней заработной платы к средней заработной плате в сфере общего образования в субъекте Российской Федерации, %



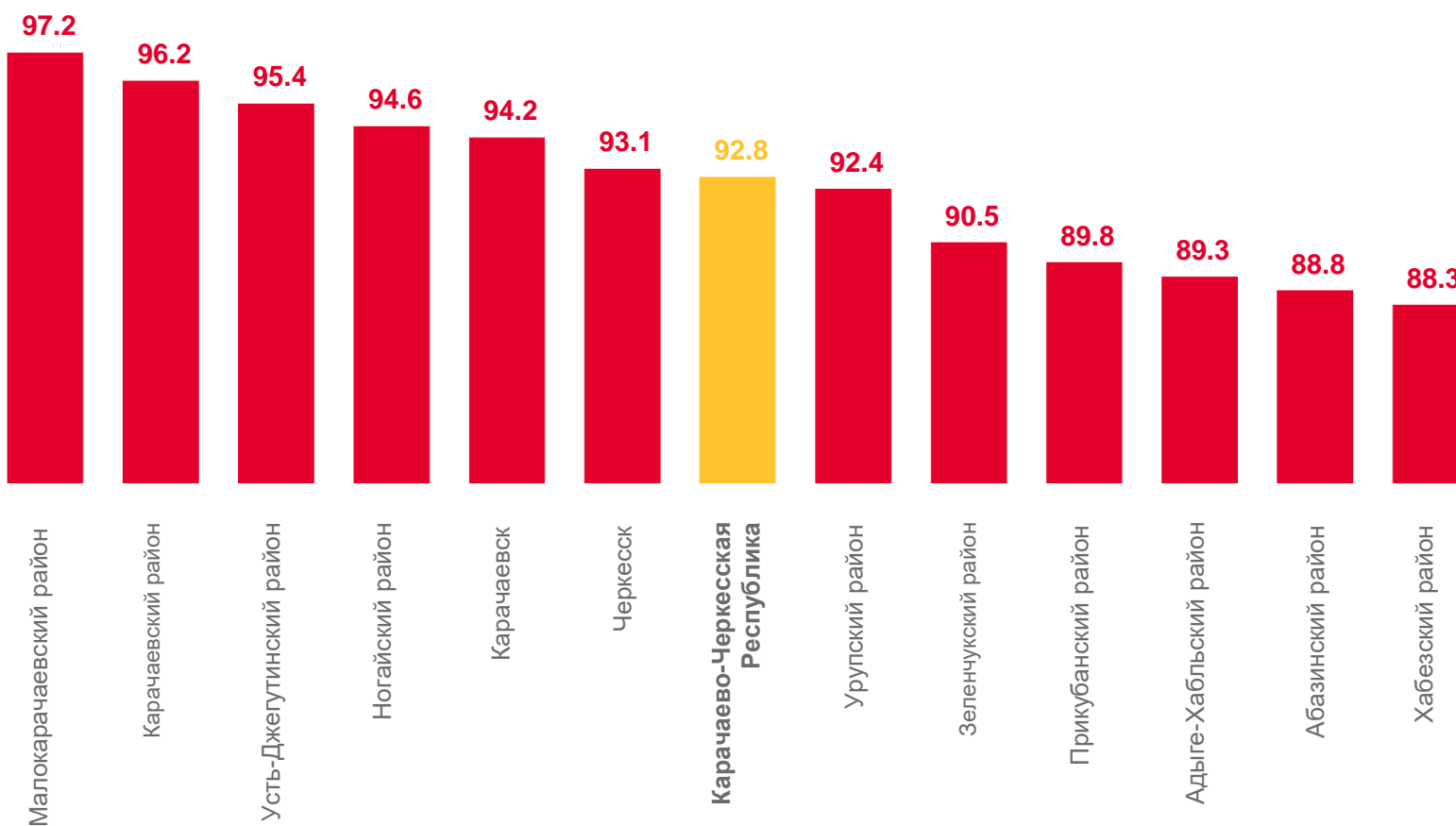


СРЕДНЯЯ ЗАРАБОТНАЯ ПЛАТА ПЕДАГОГОВ ОБЩЕГО ОБРАЗОВАНИЯ

ЯНВАРЬ – МАРТ 2023 ГОДА, РУБЛЕЙ

Карачаево – Черкесская Республика	26 277,8
Малокарачаевский район	27 528,5
Карачаевский район	27 220,8
Усть-Джегутинский район	26 999,9
Ногайский район	26 786,5
город Карачаевск	26 678,5
город Черкесск	26 361,3
Урупский район	26 169,7
Зеленчукский район	25 631,1
Прикубанский район	25 407,7
Адыге-Хабльский район	25 284,2
Абазинский район	25 136,8
Хабезский район	24 999,7

Отношение средней заработной платы к оценке среднемесячной начисленной заработной платы наемных работников в организациях, у индивидуальных предпринимателей и физических лиц за январь-март 2023 года, %





СРЕДНЯЯ ЗАРАБОТНАЯ ПЛАТА ПЕДАГОГИЧЕСКИХ РАБОТНИКОВ ДОПОЛНИТЕЛЬНОГО ОБРАЗОВАНИЯ ДЕТЕЙ*

ЯНВАРЬ – МАРТ 2023 ГОДА, РУБЛЕЙ

Карачаево – Черкесская Республика **26 851,2**

Урупский район **27 641,8**

Зеленчукский район **27 424,3**

Малокарачаевский район **27 272,7**

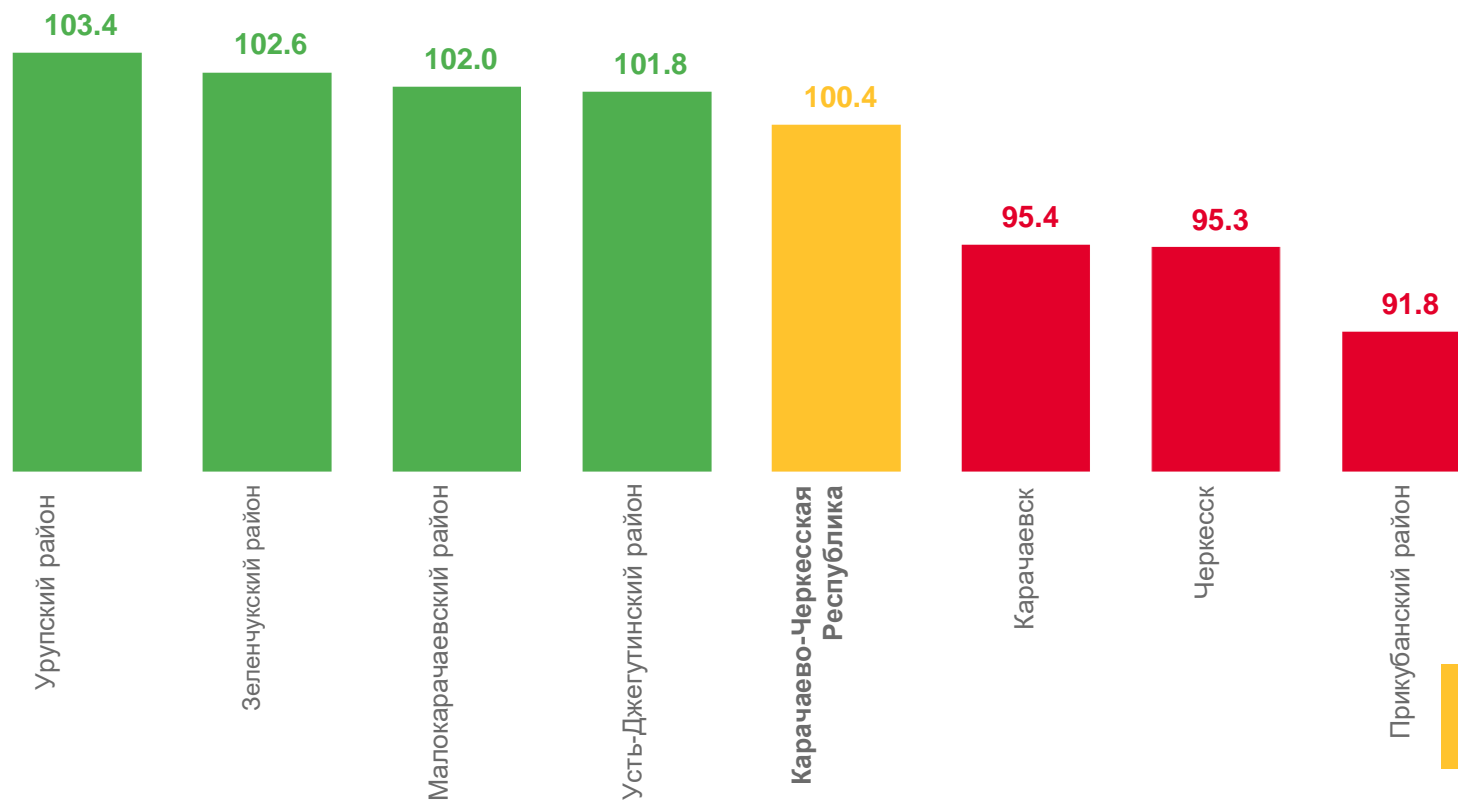
Усть-Джегутинский район **27 213,2**

Город Карачаевск **25 520,8**

Город Черкесск **25 477,2**

Прикубанский район **24 551,1**

Отношение средней заработной платы к оценке среднемесячной начисленной заработной платы наемных работников в организациях, у индивидуальных предпринимателей и физических лиц за январь-март 2023 года, %





СРЕДНЯЯ ЗАРАБОТНАЯ ПЛАТА ПРЕПОДАВАТЕЛЕЙ И МАСТЕРОВ НПО И СПО

ЯНВАРЬ – МАРТ 2023 ГОДА, РУБЛЕЙ

Карачаево – Черкесская
Республика

Отношение средней заработной платы к оценке среднемесячной начисленной заработной платы наемных работников в организациях, у индивидуальных предпринимателей и физических лиц за январь-март 2023 года, %

32 226,9

113,8 ▲

Черкесск

34 139,5

120,6 ▲





СРЕДНЯЯ ЗАРАБОТНАЯ ПЛАТА НАУЧНЫХ СОТРУДНИКОВ

ЯНВАРЬ – МАРТ 2023 ГОДА, РУБЛЕЙ

Карачаево – Черкесская
Республика

Отношение средней заработной платы к оценке среднемесячной начисленной заработной платы наемных работников в организациях, у индивидуальных предпринимателей и физических лиц за январь-март 2023 года, %

57 772,8

В 2,0 р. ▲

Черкесск

44 994,9

158,9 ▲



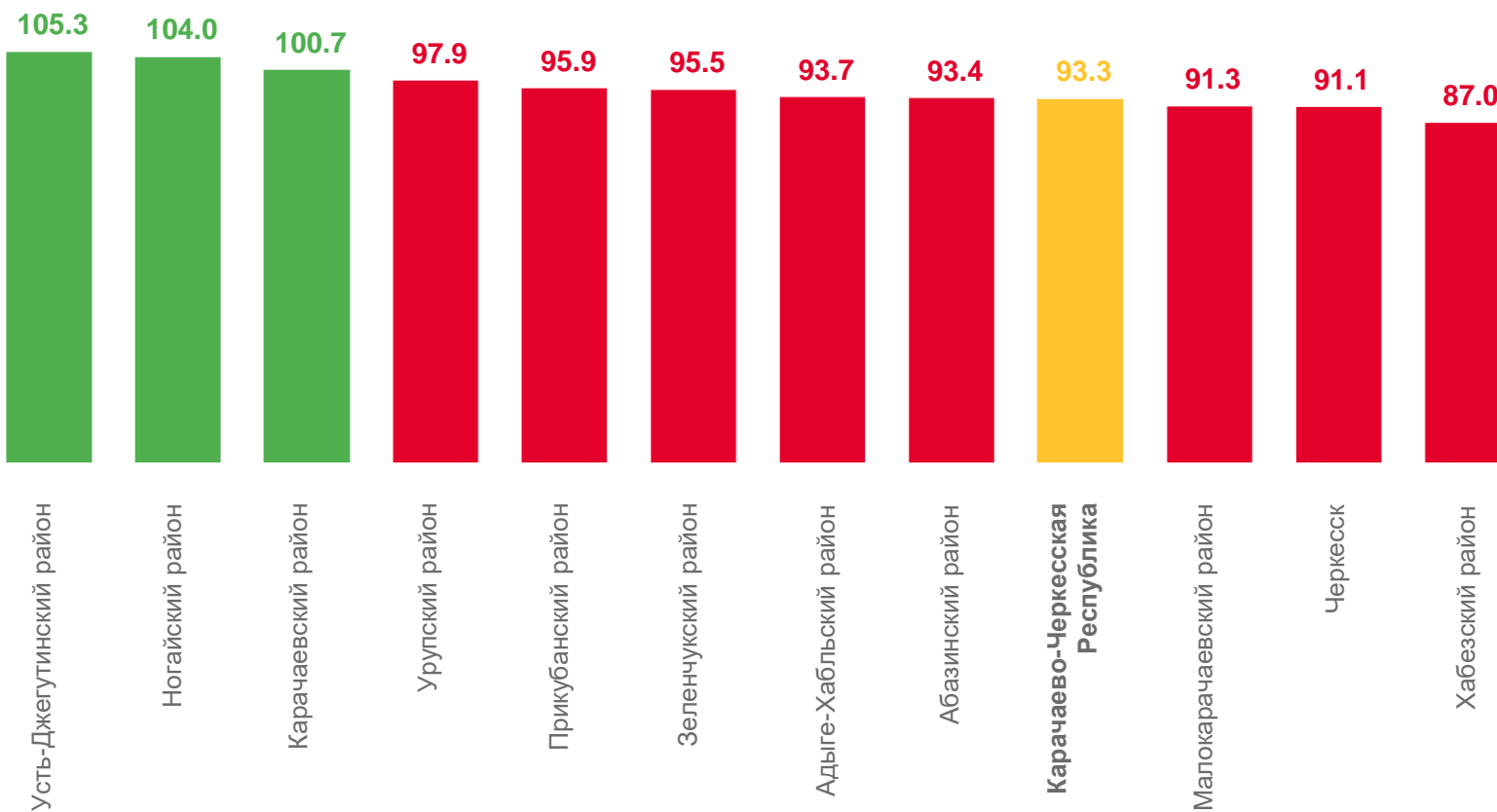


СРЕДНЯЯ ЗАРАБОТНАЯ ПЛАТА РАБОТНИКОВ УЧРЕЖДЕНИЙ КУЛЬТУРЫ

ЯНВАРЬ – МАРТ 2023 ГОДА, РУБЛЕЙ

Карачаево – Черкесская Республика	26 424,7
Усть-Джегутинский район	29 809,0
Ногайский район	29 442,4
Карачаевский район	28 501,8
Урупский район	27 711,1
Прикубанский район	27 137,4
Зеленчукский район	27 046,1
Адыге-Хабльский район	26 533,8
Абазинский район	26 444,8
Малокарачаевский район	25 846,4
город Черкесск	25 792,9
Хабезский район	24 625,6

Отношение средней заработной платы к оценке среднемесячной начисленной заработной платы наемных работников в организациях, у индивидуальных предпринимателей и физических лиц за январь-март 2023 года, %





СРЕДНЯЯ ЗАРАБОТНАЯ СОЦИАЛЬНЫХ РАБОТНИКОВ

ЯНВАРЬ – МАРТ 2023 ГОДА, РУБЛЕЙ

Карачаево – Черкесская
Республика

Отношение средней заработной платы к оценке среднемесячной начисленной заработной платы наемных работников в организациях, у индивидуальных предпринимателей и физических лиц за январь-март 2023 года, %

28 278,5

99,9 ▼

Черкесск

28 082,7

99,2 ▼





СРЕДНЯЯ ЗАРАБОТНАЯ ПЛАТА МЛАДШЕГО МЕДИЦИНСКОГО ПЕРСОНАЛА

ЯНВАРЬ – МАРТ 2023 ГОДА, РУБЛЕЙ

Карачаево – Черкесская Республика **25 596,5**

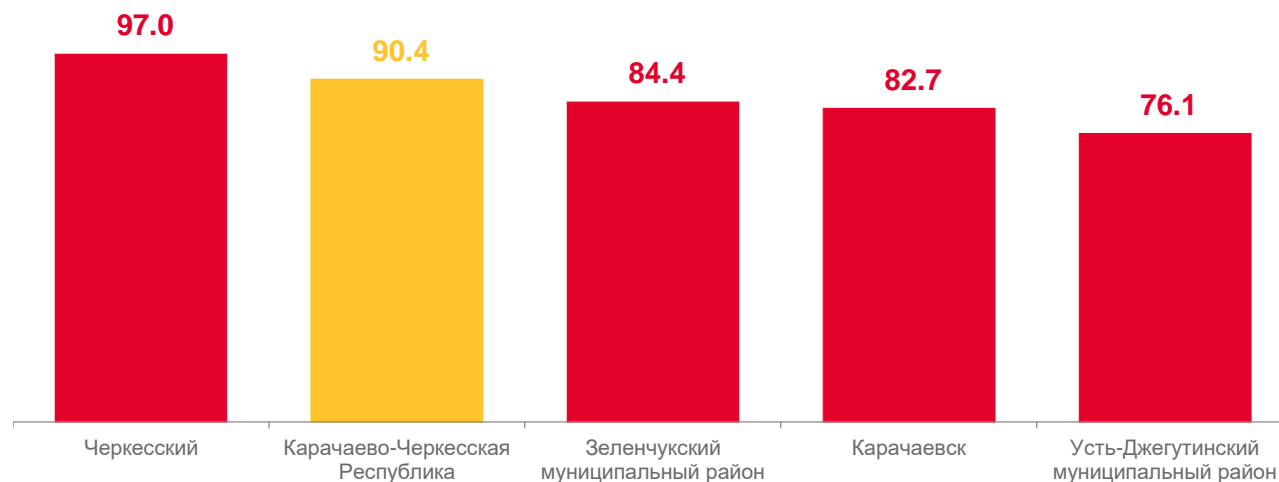
город Черкесск **27 452,6**

Зеленчукский район **23 899,4**

город Карачаевск **23 421,9**

Усть–Джегутинский район **21 538,4**

Отношение средней заработной платы к оценке среднемесячной начисленной заработной платы наемных работников в организациях, у индивидуальных предпринимателей и физических лиц за январь-март 2023 года, %





СРЕДНЯЯ ЗАРАБОТНАЯ ПЛАТА СРЕДНЕГО МЕДИЦИНСКОГО ПЕРСОНАЛА

ЯНВАРЬ – МАРТ 2023 ГОДА, РУБЛЕЙ

Карачаево – Черкесская Республика **27 301,4**

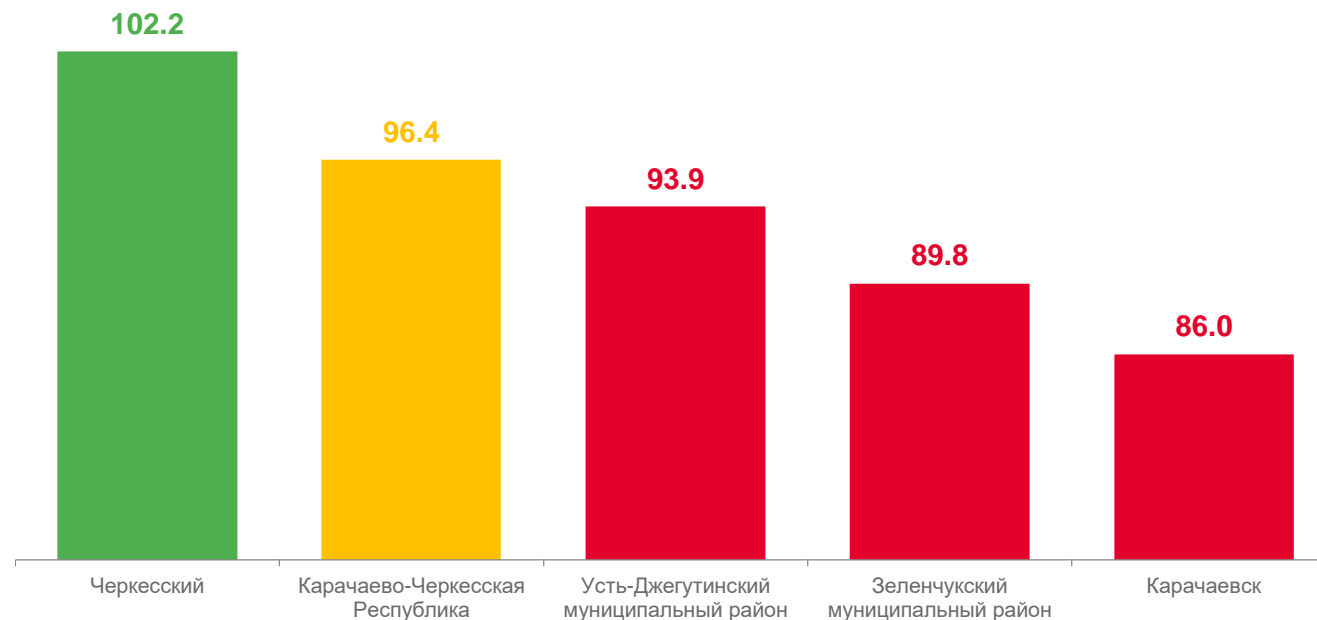
город Черкесск **28 916,9**

Усть–Джегутинский район **26 590,6**

Зеленчукский район **25 420,4**

город Карачаевск **24 342,9**

Отношение средней заработной платы к оценке среднемесячной начисленной заработной платы наемных работников в организациях, у индивидуальных предпринимателей и физических лиц за январь-март 2023 года, %





СРЕДНЯЯ ЗАРАБОТНАЯ ПЛАТА ВРАЧЕЙ И МЕДИЦИНСКИХ РАБОТНИКОВ, ИМЕЮЩИХ ВЫСШЕЕ ОБРАЗОВАНИЕ

ЯНВАРЬ – МАРТ 2023 ГОДА, РУБЛЕЙ

Карачаево – Черкесская Республика **54 365,8**

город Черкесск **55 821,2**

Усть–Джегутинский район **54 348,4**

Зеленчукский район **52 706,3**

город Карачаевск **48 465,5**

Отношение средней заработной платы к оценке среднемесячной начисленной заработной платы наемных работников в организациях, у индивидуальных предпринимателей и физических лиц за январь-март 2023 года, %

